

Perfektan profesor nije onaj koji je perfektno rastumačio gradivo nego onaj koji omogućava učenicima da misle, djeluju, da se zabavljaju, koji im **daje osjećaj da su perfektno utrošili vrijeme.**







OneNote i Loomen u nastavi (njemačkog) jezika i igrifikacija

22. siječnja 2020. od 13-14 sati


tatjana.antic@skole.hr



Poučavanje koje samo
zahtijeva pamćenje
činjenica je u dobu
digitalizacije nadiđen
pristup.



Svrha poučavanja je
poticaj na razmišljanje i
povećanje motivacije
za učenjem.

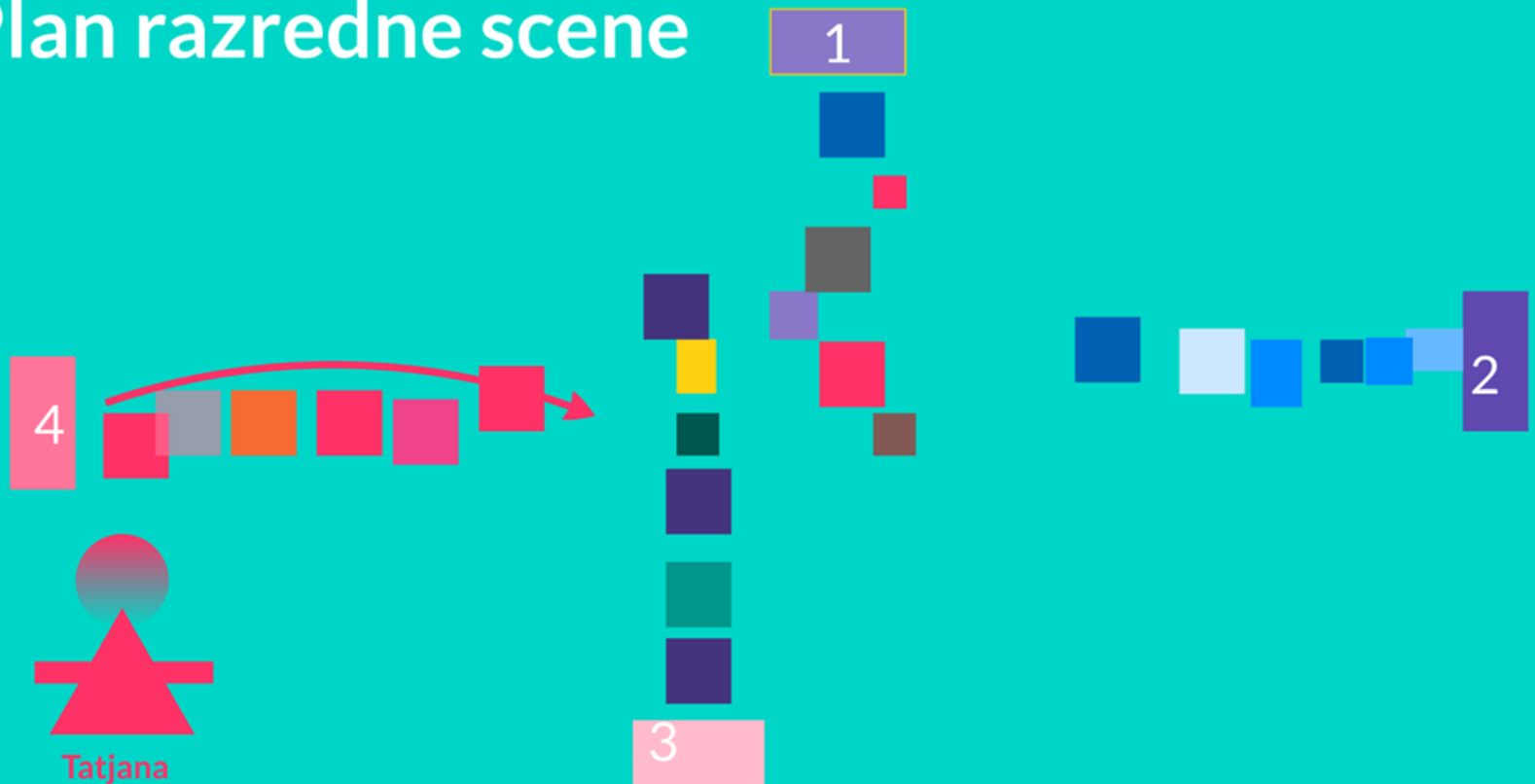


Problemski zadatak je
dobar ukoliko je
primjeren učeniku i
skupini.

26 Rollen – (VER)KAUFEN

Razmišljanje i predstavljanje aktivnosti

Plan razredne scene





Prikaz sata u Prezi

Tablica za praćenje dijaloga - podloga za vrednovanje

26 zadataka za kreiranje uloga


OneNote razreda

1. sličica scene
2. poveznica na mentimeter
3. poveznica na anketu u loomenu

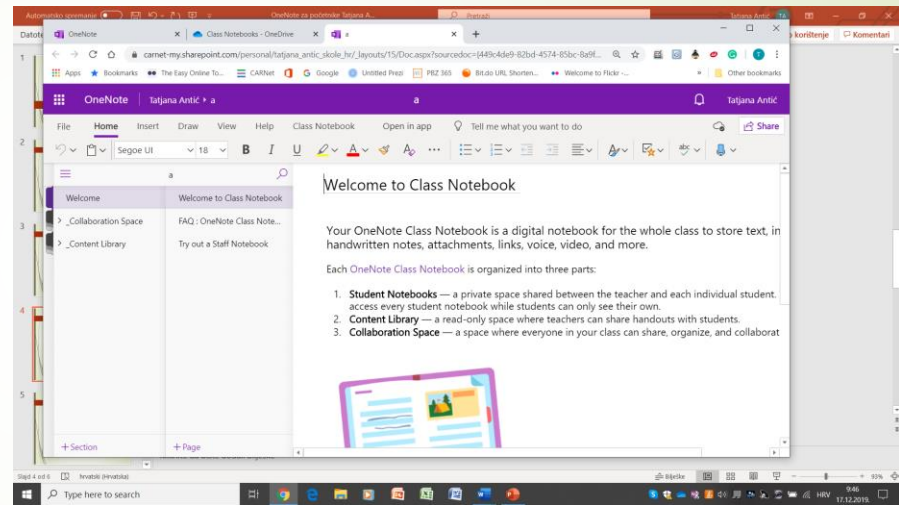
Mentimeter - vršnjačko vrednovanje

Anketa s prikazom pitanja u Wordu - vrednovanje igranja uloga - vrednovanje kao učenje

Nakon prijave na office 365 za škole možemo kliknuti na OneNote ili Class Notebook

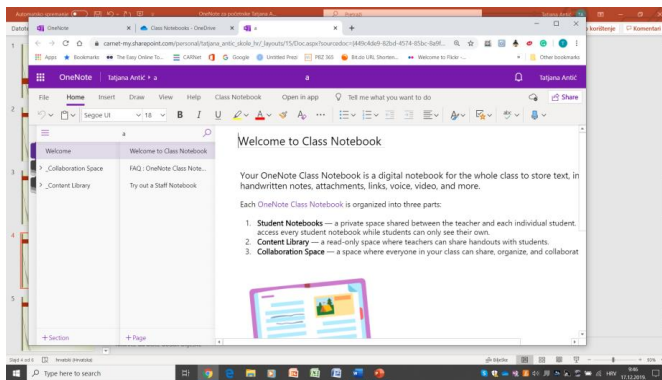


Ima dvije verzije, a ova je načinom sličnija Wordu, time i prihvatljivija.



Bilježnica za predmete u programu OneNote organizirana je u tri dijela:

1. **bilježnice učenika** – privatni prostor nastavnika i svakog pojedinačnog učenika, dok učenici mogu vidjeti samo vlastitu.
2. **biblioteka sadržaja** – prostor samo za čitanje u kojem nastavnici učenicima koriste radne materijale.
3. **prostor za suradnju** – prostor koji svim sudionicima na predmetu omogućuje suradnju.



Tri su dijela
bilježnice –
Biblioteka
sadržaja,
Prostor za
suradnju,
Bilježnice
učenika.

Naputci koji mi stvaraju glavobolju:

➔ <https://office365.skole.hr/default/edukacija>

Ručno zapišite bilješke pa upotrijebite značajku pretvaranja rukopisa u tekst sustava Windows 8

<http://www.youtube.com/watch?v=xoYhiapa7vM&index=31&list=PLiluTszfwwMKPHxpwnO8C3QhGAug5elWs>

Saznajte kako će Windows 8 pretvoriti rukom pisane poruke e-pošte i dokumente u tipkane riječi.

Stvarajte bilješke tijekom učenja tako da prikazete dvije aplikacije jednu uz drugu u sustavu Windows 8

<http://www.youtube.com/watch?v=3Xc9mR34JQo&list=PLiluTszfwwMKPHxpwnO8C3QhGAug5elWs>

Otkrijte ovaj brz i lagan način bilježenja tijekom učenja ili prikaza dvaju zaslona prikazom aplikacija jedne uz drugu u sustavu Windows 8.

Istražite grad ili državu pomoću aplikacije Putovanje u sustavu Windows 8

<http://www.youtube.com/watch?v=i3d0cYmuHqs&list=PLiluTszfwwMKPHxpwnO8C3QhGAug5elWs&index=25>

Učenici mogu pomoću aplikacije Putovanje, koja je unaprijed instalirana u sustavu Windows 8, proučiti svoju državu ili pronaći članke,

Moji dijelovi bilježnice za učenike

Manage 201920 NJ 2B Open Notebook >

Student sections

- Bilješke sa sata
- Dnevnik mog učenja
- Moje prezentacije
- Sastavci
- Videozapisi

+ Add section

Save

Cancel

Enable Teacher-Only section group

This section group will be permanently added.

Lock Collaboration Space

Unlocked

Collaboration Space permissions

Give specific students permission to view and edit these sections

Parent and guardian links

Create and manage guest links for parents

Notebook link

onenote:https://carnet-my.sharepoint.com/pe Copy

- Bilješke sa sata
- Dnevnik mog učenja
- Moje prezentacije
- Sastavci
- Videozapisi

Isječak bez učeničkih imena:

The screenshot shows the Microsoft OneNote application interface. The title bar at the top indicates the user is 'Tatjana Antić' and the notebook is '201920 NJ 2B'. The ribbon menu is set to 'Home', showing various text formatting options like bold, italic, underline, and color. The left sidebar displays a table of contents for the notebook, with sections like 'Dobro došli', 'Leben und Leben lassen', 'NAČIN ŽIVLJENJA', 'OBRAZOVANJE', 'SLOBODNO VRIJEME I...', 'OKOLIŠ I EKOLOGIJA', 'TEHNOLOGIJA I MEDIJI', 'AKTIVNO GRADANST...', 'PROJEKTI', and two sub-sections: '> _Biblioteka sadržaja' and '> _Prostor za suradnju'. The main content area contains the following text:

Dobro došli u bilježnicu za predmete

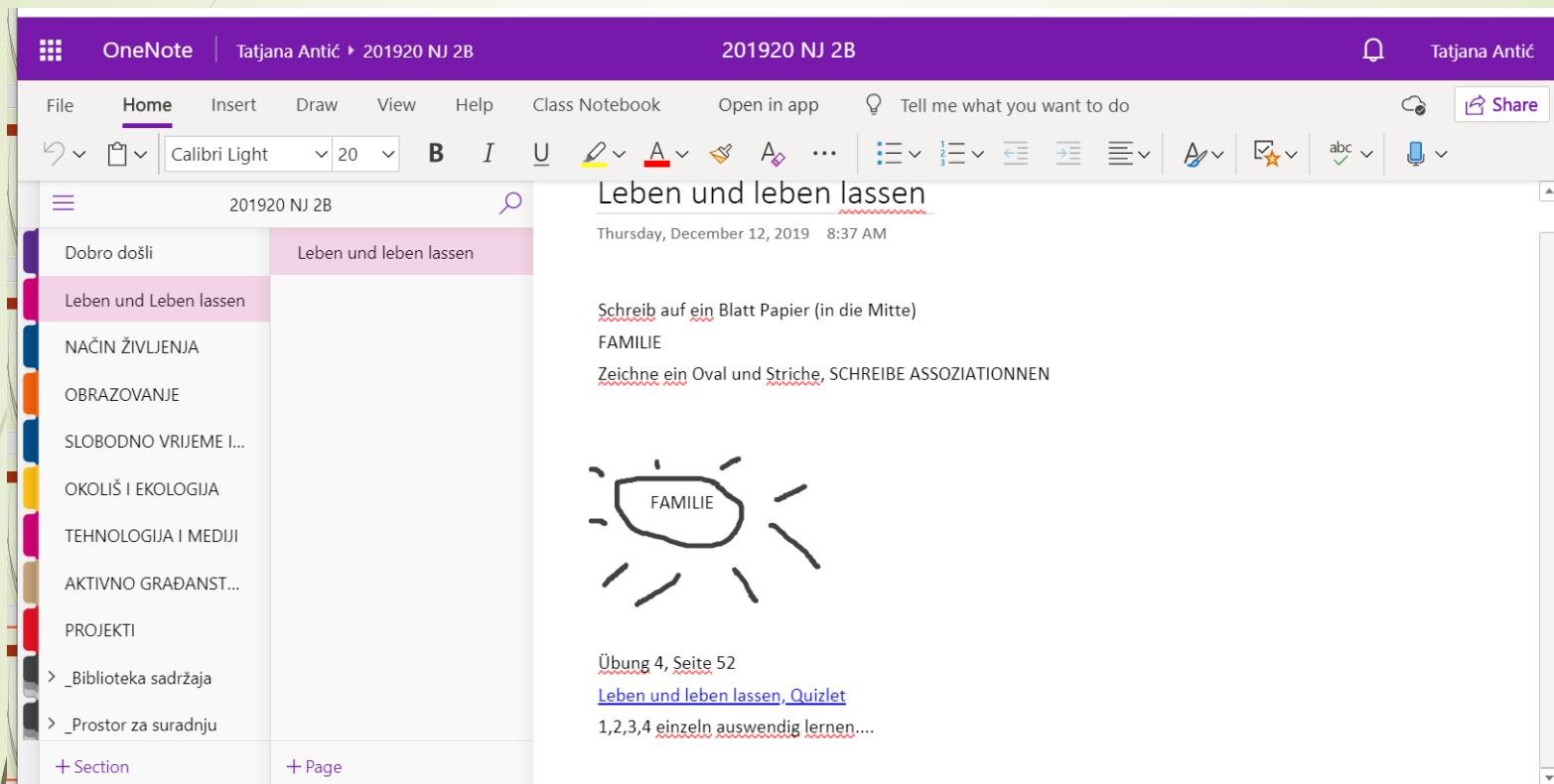
Bilježnica za predmete u programu OneNote digitalna je bilježnica namijenjena spremanje slika, rukopisnih bilježaka, privitaka, veza, audiozapisa i videozapisa te još mnogo toga za razred.

Bilježnica za predmete u programu OneNote organizirana je u tri dijela:

1. **bilježnice učenika** – privatni prostor nastavnika i svakog pojedinačnog učenika. Nastavnici mogu bilježnici učenika, dok učenici mogu vidjeti samo vlastitu.
2. **biblioteka sadržaja** – prostor samo za čitanje u kojem nastavnici učenicima mogu omogućiti zajedničko korištenje radnih materijala.
3. **prostor za suradnju** – prostor koji svim sudionicima na predmetu omogućuje zajedničko korištenje i suradnju.

At the bottom of the page, there is a small illustration of a tablet displaying a colorful interface.

Primjer i poveznica na www.quizlet.com



The screenshot shows a OneNote page with the following content:

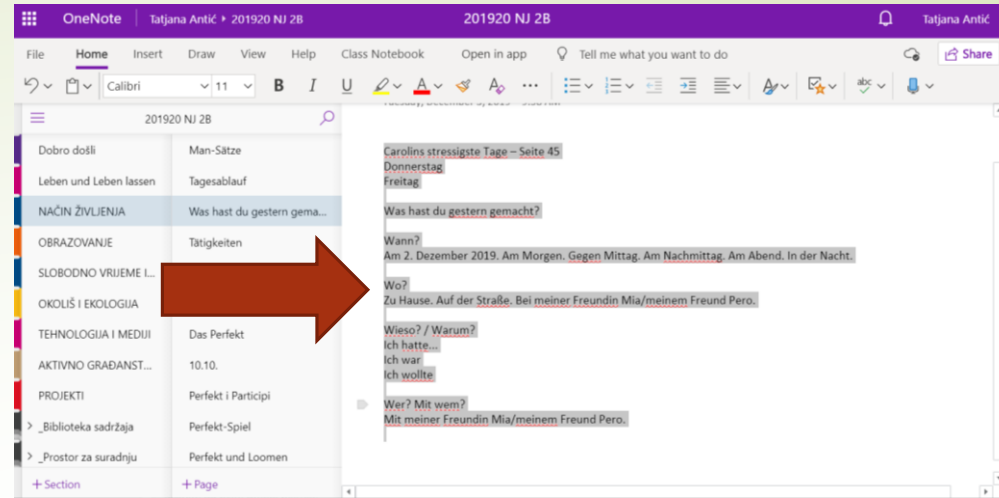
- Title:** Leben und leben lassen
- Date:** Thursday, December 12, 2019 8:37 AM
- Text:** Schreib auf ein Blatt Papier (in die Mitte)
- Text:** FAMILIE
- Text:** Zeichne ein Oval und Striche, SCHREIBE ASSOZIATIONEN
- Diagram:** A hand-drawn diagram consisting of a central oval labeled "FAMILIE" with several short lines radiating outwards from its perimeter.
- Text:** Übung 4, Seite 52
- Text:** [Leben und leben lassen, Quizlet](#)
- Text:** 1,2,3,4 einzeln auswendig lernen....

The left sidebar of the OneNote application is visible, showing a list of sections and pages, with "Leben und leben lassen" selected.

Quizlet: Learning tools & flashcards, for free
<https://quizlet.com/>

Sličica iz OneNote

Ono što mi treba na ploči



ili kao poveznica [Romanze im Perfekt](#)

Perfekt und Loomen

Thursday, October 17, 2019 8:42 AM

Abchecken, wo wir eigentlich mit Perfekt stehen.
Wer, was versteht oder nicht versteht - Absprache auf Kroatisch

[Romanze im Perfekt](#)

Romanze im Perfekt

Watch later Share

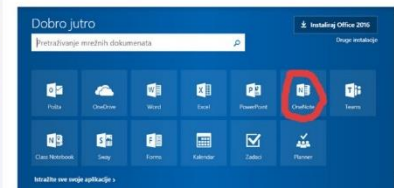
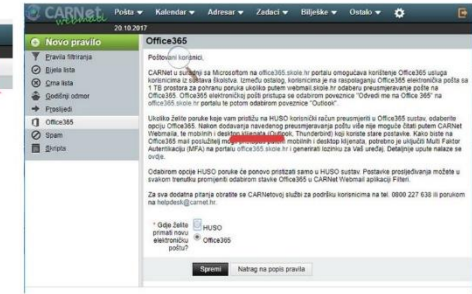
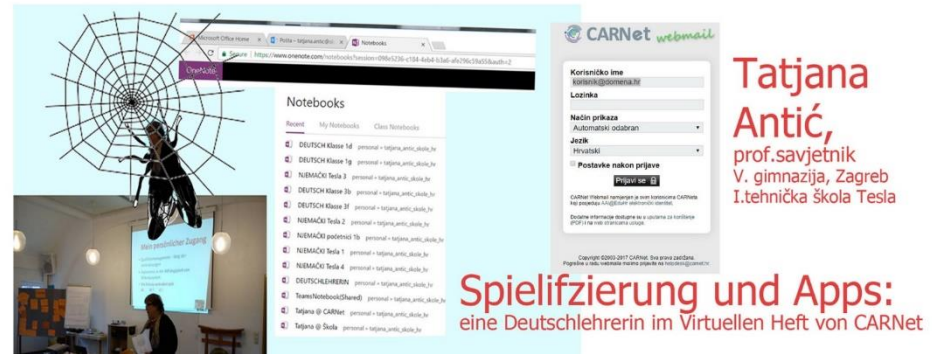
Romanze im Perfekt

Virtualne bilježnice

Virtualne bilježnice u gimnaziji i strukovnoj školi

Način prijave na CARNet web mail i izmjena lozinke službene adrese

ime.prezime@skole.hr



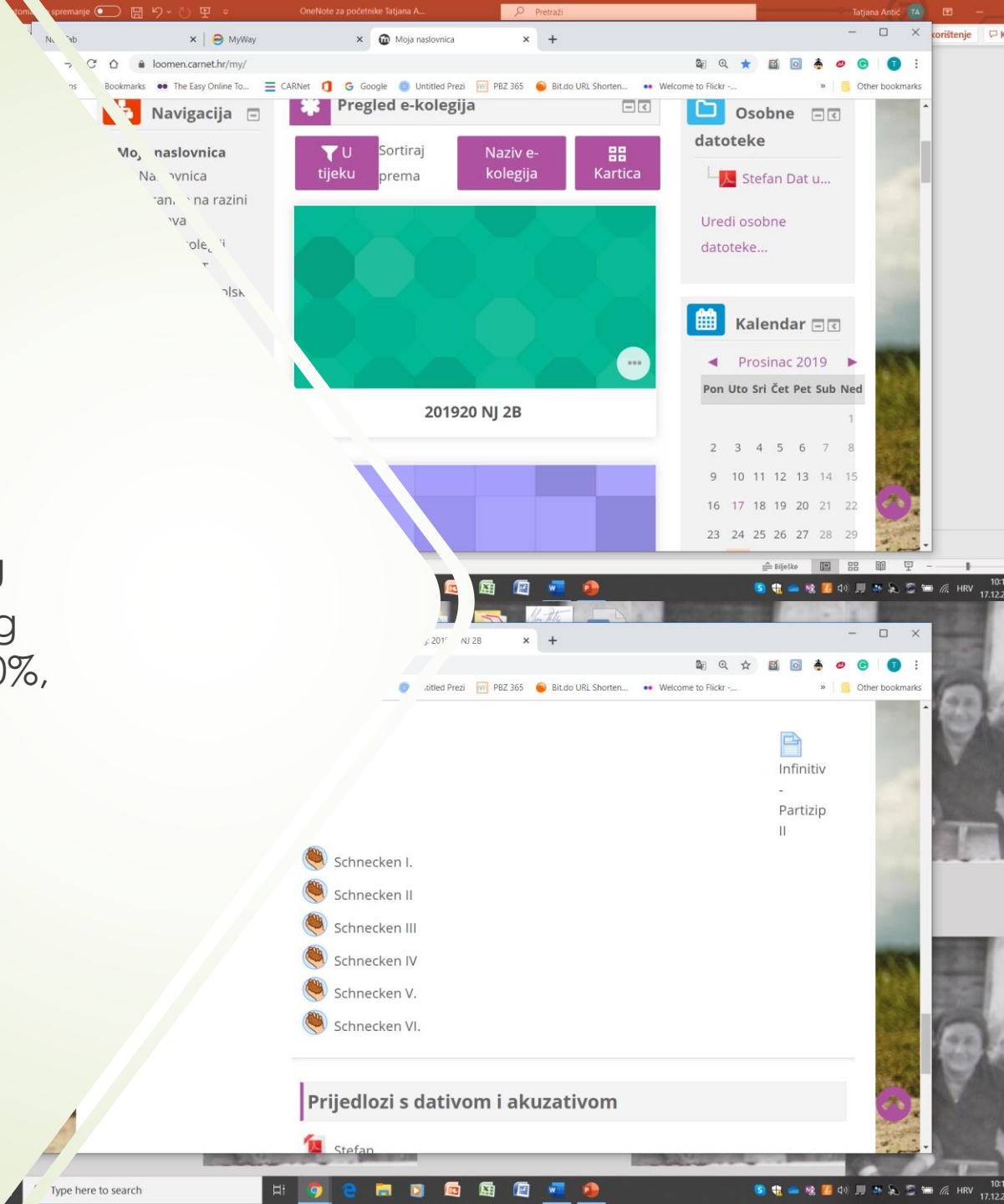
Nemam Sve što trebate znati o virusu koji napada računala diljem svijeta, ukrati mi identitet!
 Haljert izjave uplaty od 300 dolara do 19. svinjna inace ce sve podatke s racunala obrisati



Danke für Ihre Aufmerksamkeit!

LOOMEN

- Uvježbanje odnosno samostalan rad izvan učionice
- Kriterij – po tri zadatka U HOT POTATOES od kojeg svaki treba riješiti na 100%, a smije se rješavati neograničen broj puta.



Schnecken I. x +

loomen.carnet.hr/mod/hotpot/attempt.php?id=451465

Aplikacije Bookmarks The Easy Online To... CARNet Google Untitled Prezi PBZ 365 Bit.do URL Shorten... Welcome to Flickr ... Create and Listen t... Druge oznake

Navigacija

- Moja naslovnica
- Naslovnica
- Stranice na razini sustava
- Moji e-kolegiji
 - CARNET
 - Srednjoškolske ustanove
 - gimnazija-peta-zg
 - Abitur
 - Lied
 - EUTR
 - ODADOBE
 - NJ1PO
 - NJ2PO
 - NJ3PO
 - NJ3NA
 - LUG-PIP
 - MIG 1
 - 4D/4G
 - NJ 4B
 - 3F
 - NJ 2B
 - Sudionici
 - Značke
 - Kompetencije
 - Ocjene
 - Opći dio
 - Man-Sätze
 - Das Perfekt
 - Resonanz im Perfekt

Schnecken I.

Gap-fill exercise

Fill in all the gaps, then press "Check" to check your answers. Use the "Hint" button to get a free letter if an answer is giving you trouble. You can also click on the "[?]" button to get a clue. Note that you will lose points if you ask for hints or clues!

Upiši u prošlosti - upotrijebi preterit ili perfekt.

Zwei Schnecken (sein) lange zusammen. Eine Schnecke (sein) Bube, andere Schnecke Bibi. Bube (sein) stark und männlich, Bibi fein und ganz weiblich. Eines Tages (wollen) sie zu ihrem Salat zurück. Sie den Bus (nehmen), stundenlang (fahren) und dann sie noch 10 Minuten zum Salat zu Fuß (laufen). Im Salat (sein) alles wie immer: Einige Schnecken mit dem Handy (telefonieren), einige Mails (schreiben), einige viel Salat (essen). Alles (sein) schön und grün. Die Schnecken einfach im Salat schön (leben) und viel (lieben).

◀ Ininitiv - Partizip II ▶ Schnecken II ▶

Windows taskbar: 6:07 20.1.2020.

LOOMEN PrtSc

TeslaPozitiv 18.10.2019. (European Skills Week)

- TeachMeet
- trominutni prilozi snimani pa postavljeni u loomen uz prezentacije
- nastavnici i učenici Tesle, Vegove, Celja, Villacha



<https://youtu.be/Y0WZAcevFQQ>

Dodatna vježba po drill sistemu, evaluacija i tečaj kao dio izvannastavnih aktivnosti

Moja naslovnica x +

loomen.carnet.hr/my/

Aplikacije Bookmarks The Easy Online To... CARNet Google Untitled Prezi PBZ 365 Bit.do URL Shorten... Welcome to Flickr... Create and Listen t... Druge oznake

Loomen

Moja naslovnica

Navigacija
Moja naslovnica
Nastavna sredstva
Sredstva za radne zadatke
Moje kolegije
Sredstvenička nastava
Članice obrazovne ustanove

Moje kolegije

2019/20 NJ 28

2019/20 NJ 31

2019/20 NJ 48

2019/20 NJ 4D/4G

AVE Tesla's Promotion

Izjava uloga, identifikacija i čuvanje

Lied und Gedicht - Popjevka i pjesma

Njemački 1 POČE/INCI

Njemački jezik u Školi za život

Od Agrara do Sudimpešta

Školski menadžment: kvaliteta u akciji

Tesla EU-team: Applif

Tesla Pozitiv

Tesla-Abiturienten

Prilozi: 24

8-kolegiji kojima ste nedavno pristupili

Tesla Pozitiv

Lied und Gedicht - Popjevka i pjesma

2019/20 NJ 28

Čuvanje datoteka

Uveći određene datoteke...

Kalendar

Školovanje 2020

Prilagodite ovu stranicu

Buduća događanja

Nema predviđenih događanja

Vremenska crta

Nema budućih aktivnosti u rokovima

Korisnici online

28 online korisnika (iz posljednjih 5 minuta)

- Tajana Anić
- Tea Brčić
- Lucija Pongor
- Tajana Čirković Puzović
- Katrina Nedežić Hladig
- Lea Šušter
- Jelena Baranac
- Milica Kralj
- Tea Mijat
- Alisa Rajić
- Marija Čučić Šemka
- Alisa Vreć
- Maria Mijalović
- Alisa Anđić
- Marija Čičaković Mihaljević
- Suzana Horvatić
- Maja Čirković
- Jana Kuzmanović
- Maria Vrhovec
- Jonas Garić
- Luka Budak
- Slaven Ždenka
- Marija Prilipović
- Marija Šušter
- Đorđe Šeremet
- Tea Kralj
- Patricija Šušter
- ŠKOLINA ŠKOLAZ

CARNET

Članice obrazovne ustanove
Prilagodite ovu stranicu

6:42
20.1.2020.

od kolovoza 2019.

MIMARA 15.01.2020.



gimnazija

Lied und Gedicht
Popijevka i pjesma

- ▶ Abitur
- ▶ Lied
- ▶ EUTR
- ▶ ODADOBE
- ▶ NJ1PO
- ▶ NJ2PO
- ▶ NJ3PO
- ▶ NJ3NA
- ▼ LUG-PIP
 - ▶ Sudionici
 - ▶ Značke
 - ▶ Kompetencije
 - ▶ Ocjene
 - ▶ Opći dio
 - ▶ Werbung FLYER Promidžba
 - ▶ Emocije u popijevki i pjesmi (Rad na tekstu)
 - ▶ Obrazloženje LIEDA i pjevani primjeri
 - ▶ SCHUBERT - Goethe: Erlkönig; izvode: Emilia Rukavi...
 - ▶ Parun, Vilinski kralj, recitiraju Laura Babarović ...
 - ▶ Goethe, Mailied; recitira: Ana Barać
 - ▶ MOZART, Goethe, Veilchen; recitira Antonija Barić
 - ▶ WOLF, Goethe, Der Rattenfänger; recitiraju: Iva

Emocije u popijevki i pjesmi (Rad na tekstu)

Kreiramo način pristupa poeziji koji se temelji na emocijama, no poziva na racionalizaciju (analizu i sintezu). Tekstovi pjesama se nalaze u drugim dijelovima ovog tečaja, kroz ankete dajemo analizu. Nakon što polaznici kratkim odgovorima analiziraju i sintetiziraju svoj odnos prema pjesmi, odgovori će biti objedinjeno dani na kraju ovog dijela tečaja u pdf formatu. Zatim će se pojaviti zadatak (krajem i. pol i krajem školske godine) u kojem će se svaki polaznik osvrnuti na 4 pjesme iz prvog i 4 pjesme iz drugog dijela. Ocjena iz osvrta će se smatrati odgovorom iz vještine pisanja.

Pojmovnik emocija

Rezoniramo o lirskom ja i osobnom ja. Svatko može dodavati pojmove i komentirati ih. Analizirajući popijevku i pjesmu razmatramo odnos emocija iz popijevke i pjesme (Lied und Gedicht) i vlastitih osjećaja odnosno osjećaja drugih iz skupine.

J.W.v. GOETHE - Erlkönig / V. PARUN - Vilinski kralj

Analizom pjesme i nekih dramturško redateljskih postupaka pokušavamo racionalizirati emocije. Ovo je jedna od obveznih pjesama za sve.

J.W.v. GOETHE - Veilchen

Analizom pjesme i nekih dramturško redateljskih postupaka pokušavamo racionalizirati emocije. Ovo je jedna od obveznih pjesama za sve.

J.W.v. GOETHE - Mailied

Analizom pjesme i nekih dramturško redateljskih postupaka pokušavamo racionalizirati emocije. Ovo je jedna od obveznih pjesama za sve.

J.W.v. GOETHE - Der Rattenfänger

Analizom pjesme i nekih dramturško redateljskih postupaka pokušavamo racionalizirati emocije. Ovo je jedna od obveznih pjesama za sve.

H. HEINE: Loreley

Analizom pjesme i nekih dramturško redateljskih postupaka pokušavamo racionalizirati emocije. Ovo je jedna od obveznih pjesama za sve.

H. HEINE: Am Meer

Analizom pjesme i nekih dramturško redateljskih postupaka pokušavamo racionalizirati emocije. Ovo je jedna od obveznih pjesama za sve.

- **Projektleiterinnen:** Tatjana Antić und Smiljana Karlušić Kožar (Fünftes Gymnasium), Eva Kirchmayer-Bilić (Musikakademie)

Auftretende:

- *Ansagerinnen:* Eva Kaštelan, Lorena Pavlović (Fünftes Gymnasium)
- **RecitatorIn/en (Fünftes Gymnasium):**
Laura Babarović, Lucijan Balatinac, Ana Barać, Antonija Barić, Magdalena Dragić, David Doberšek, Paula Klepić, Maksim Kos, Patricia Lukić, Tomislav Matic, Iva Pejić, Ivana Perković, Regina Sjauš, Patricija Šimić, Fran Vahtarić, Tomo Žuti
- **StudentIn/en (Musikakademie):**
- Nela Katalenic, sopran, Tena Lončarević, sopran, Martina Barišić, Emilia Rukavina, mezzosopran, Jurica Goja, bariton, Davor Nečak, bariton, Petra Kukavica, klavir, Marienza Stampone, klavir, Šime Buha, klavir, Julijan Martinčević, klavir
- *Technik:* Domagoj Capar, Dario Dragičević (Fünftes Gymnasium)
- *Inspizientinnen:* Marta Kružić, Jana Šinka (Fünftes Gymnasium)
- *Rosen:* Matija Martinić, Gita Ergović, Ivana Gladović, Eva Slunjski - assistieren
Dr Tihomir Engelsfeld (Fünftes Gymnasium, Schulleiter)
Dr. Ivo Rittig (Gemeinschaft der Deutschen in Kroatien, Präasident)
- **Regie:** Tatjana Antić, Theaterpädagogin



➤ IGRIFIKACIJA

➤ INTEGRIRANO

UČENJE

Prezi prezentacija

➤ DRAMSKOPEDAGOŠKE
METODE



Na koji način
kreirati
zadatke da
bi postigli
određeni
ishod.

Das Kartenspiel - Aufgabe.docx

- Kako se ove karte zovu na hrvatskom?
- Kako se igra Uno? Što se događa nakon što se karta odigra?
- Kad netko izvuče kartu bitno je što karta znači, nije bitno tko ju je izvukao.
- Ovim ponavljamo pasiv kao oblik (werden+Partizip II) tj. (werden+ge- nešto-t/en)
- https://quizlet.com/_7ran38?x=1qq&i=vos9z





Hvala na pozornosti i zamolba:

Evaluacija – google obrazac
Molim Vas popunite pa podnesite.
Hvala!

➡ OneNote - Loomen -
Igrifikacija - T.Antić
22.01.2020.

Hvala!

tatjana.antic@skole.hr

Literatura



<http://bit.do/ONLI-TatjanaAntic>

- [Dr Vladimir Krušić: ULOGA - GLUMA - IGRANJE ULOGA: Shvaćanje i određenje - Uporaba u radu s djecom](#)
- [dr Vladimir Krušić, dio NOKa iz 2011.](#)
- [Antić: Dramska pedagogija - Igrifikacija](#)
- <https://office365.skole.hr/default/edukacija>
- http://161.53.160.25/loomen/upute_za_korisnike
- https://en.wikipedia.org/wiki/Blended_learning
- <https://www.gettingsmart.com/2017/04/3-ways-to-implement-blended-learning-in-the-classroom/>